

Cykelparkering typ 2

Material


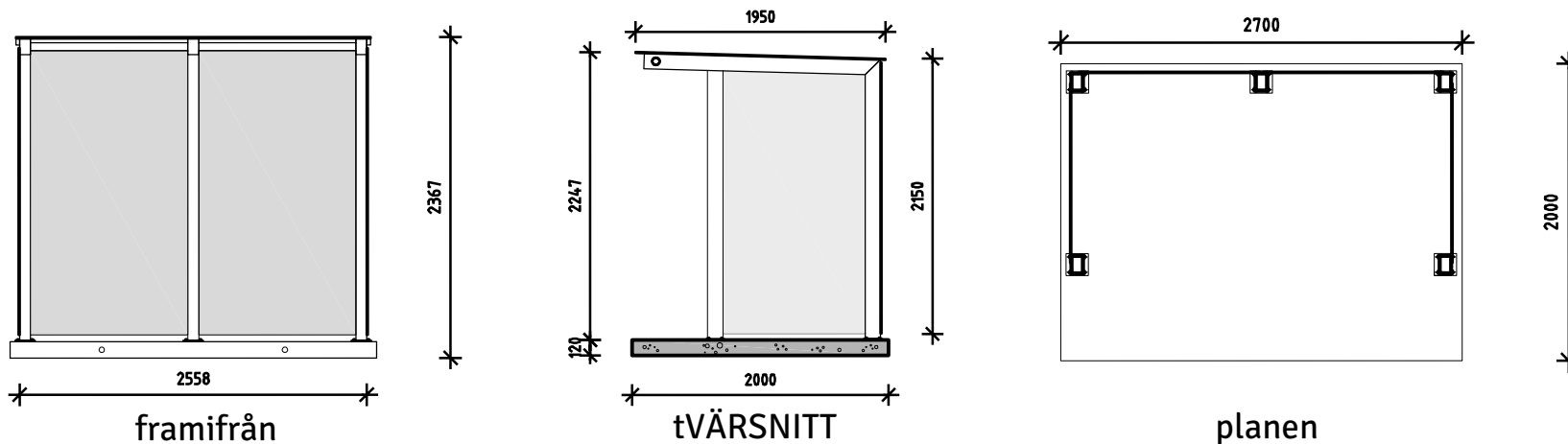
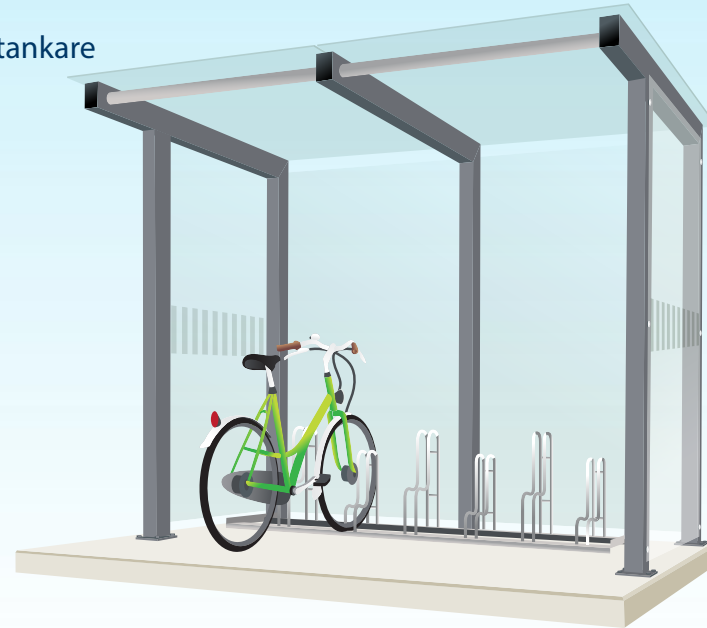
- Ram: Aluminiumstolpar med beläggning i RAL 7016 (mörk grå)
Väggar: 8 mm härdat glas. (sidor med ränder)
Tak: Halvtransparent härdat glas 10 mm
Grund: Betongplatta, samt golv, försett med armering och lyftankare
Utrustning: Ett cykelställ är tillval

Mått

- Kapacitet: 6 cyklar
Inside: 2.540 × 1.950 × 2250 mm (L x B x H)
Grund: 2.700 × 2.000 × 120 mm (L x B x H)

Leverans av överbyggnader för cyklar

Cykelstället typ 2 levereras till dig redo att användas.
Transport och montering sker med hjälp av en lastbil med lyftkran.
Från det att vi får uppdraget, tar det i genomsnitt 15 arbetsdagar.
Detta datum bestäms alltid i samråd med kunden.



RBce Outdoor NL

+31 (0) 252-576 000
+31 (0) 252-576 009

info@defietsenstalling.nl
www.defietsenstalling.nl

RBce Outdoor DE

+49 (0) 211 238 555 192

info@derfahrradunterstand.de
www.derfahrradunterstand.de

RBce Outdoor FR

+33 (0) 1 46 46 11 92
+33 (0) 1 46 46 10 00

info@abrisvelos.fr
www.abrisvelos.fr

RBce Outdoor UK

+44 (0) 115 894 4371

info@rbce.eu
www.rbce.eu/en/bikeshelter/

RBce Outdoor BE

+31 (0) 252-576 000
+31 (0) 252-576 009

info@defietsenstalling.be
www.defietsenstalling.be